

PDF-Sonderangaben: In dieser PDF sind alle Ausführungen aufgeführt bei denen zusätzliche Angaben bezüglich Maße und / oder Ausführungen gemacht werden müssen.

Bitte die entsprechende Seite ausfüllen und uns diese per Fax oder Email mit der Bestellung zusenden.

Fax – Nr.: Frankfurt/M 069 / 941484 – 29
Fax – Nr.: Niederlassung Nord 05242 / 98090 – 24
Email: shop@beschlag-paul.de

ÜBERSICHT:

- Seite 01** - **Sondermaße Höhe und Breite**
 - Seite 01-1 - Sondermaße Türblatt
 - Seite 01-2 - Sondermaße Türblatt für vorhandene Zarge

- Seite 02** - **Schlosslochfräsung nach Angabe**

- Seite 03** - **Spionhöhe**

- Seite 04** - **2-seitig unterschiedliche Oberflächen**

- Seite 05** - **Sockelbleche**

- Seite 06** - **Sonderfalz**

- Seite 07** - **Magnetkontakt**

- Seite 08** - **weitere Sonderangaben zur Bestellung**

SONDERANGABEN ZUR BESTELLUNG	
Bestellung vom:	
Name:	
Kommission:	
Telefonnummer bei Rückfragen:	

Sondermaße Höhe / Breite

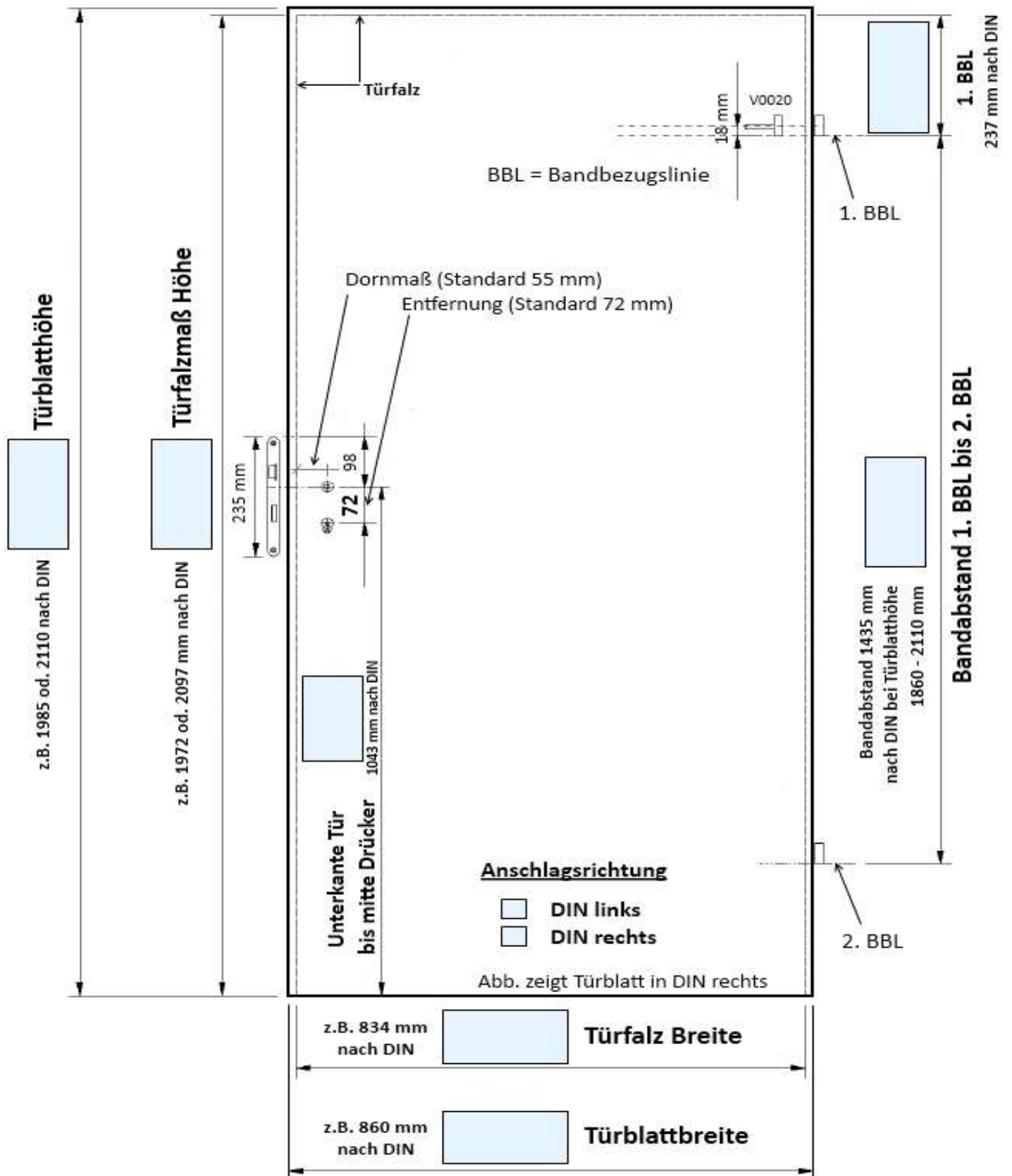
Es gibt zwei Möglichkeiten die Sondermaße in der Höhe und/oder in der Breite anzugeben.

Sollte keine Zarge vorhanden sein, so geben Sie bitte die gewünschten Maße in die Skizze auf Seite 01-1 an.

Ist eine Holz- oder Stahlzarge vorhanden, so geben Sie bitte das Zargenfalzmaß in der Skizze auf Seite 01-2 „Maßblatt für Türen in vorhandene Holzzargen oder Stahlzargen“ an.

**! Bitte beachten Sie bei Türen mit Sonderhöhe, dass die Bandbezugslinien !
sowie der Sitz des Türschlosses bzw. des Schließbleches immer
mit angegeben werden muss.**

SONDERANGABEN ZUR BESTELLUNG	
Bestellung vom:	
Name:	
Kommission:	
Telefonnummer bei Rückfragen:	



SONDERANGABEN ZUR BESTELLUNG	
Bestellung vom:	
Name:	
Kommission:	
Telefonnummer bei Rückfragen:	

Sondermaße Höhe / Breite

Aufmaßblatt für neue Türen in vorhandene Holzzargen oder Stahlzargen

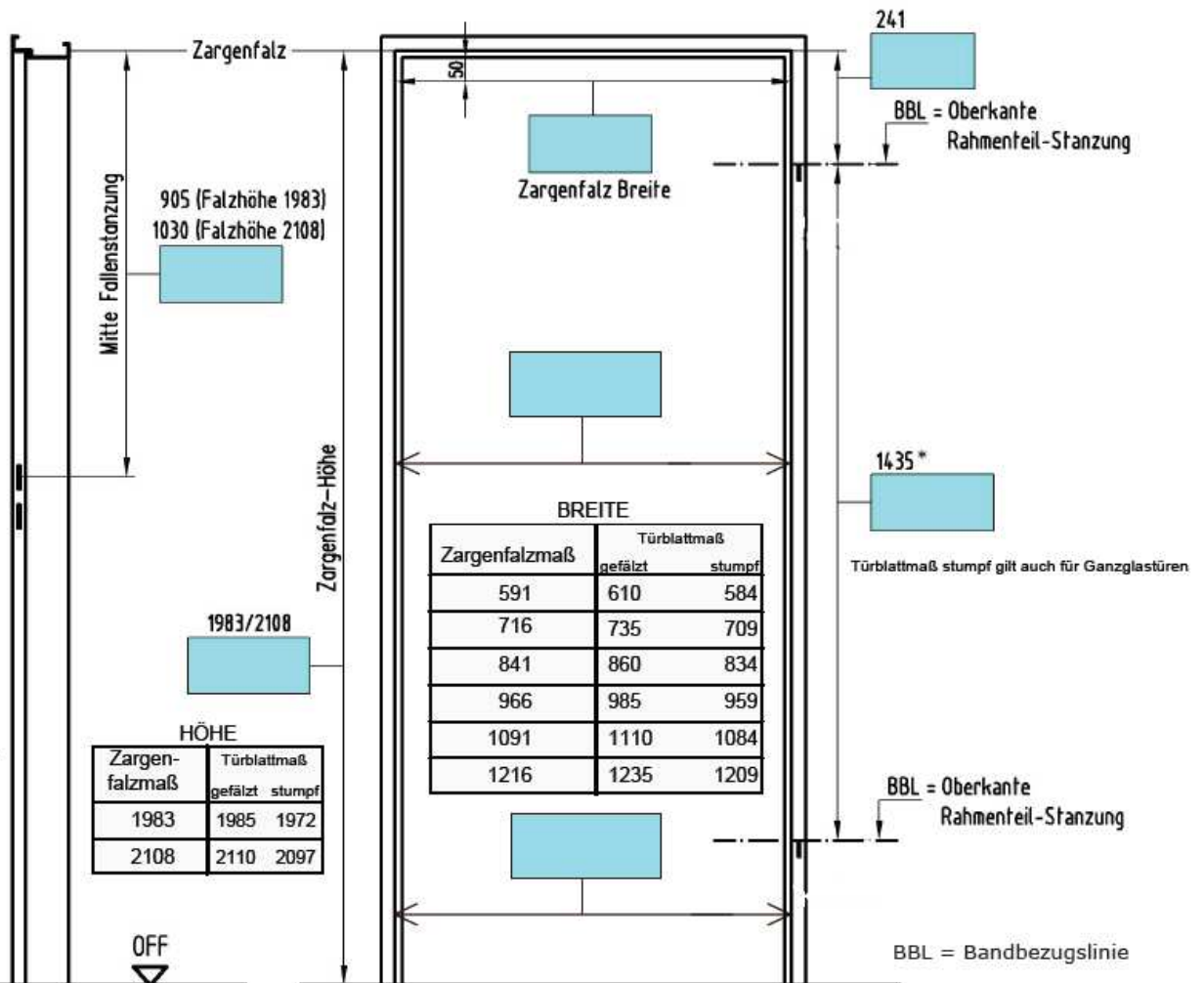
Für Holzzargen

Bitte kreuzen Sie links an welches Bandunterteil / Bandmittelteil Sie haben.

Anschlagsrichtung (DIN Richtung): DIN links DIN rechts

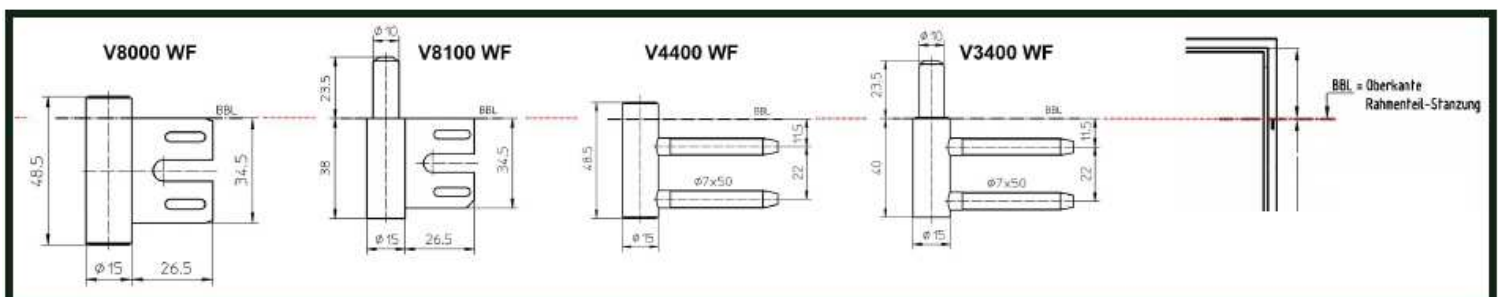


Für Stahlzargen



OFF = Oberkante fertiger Boden

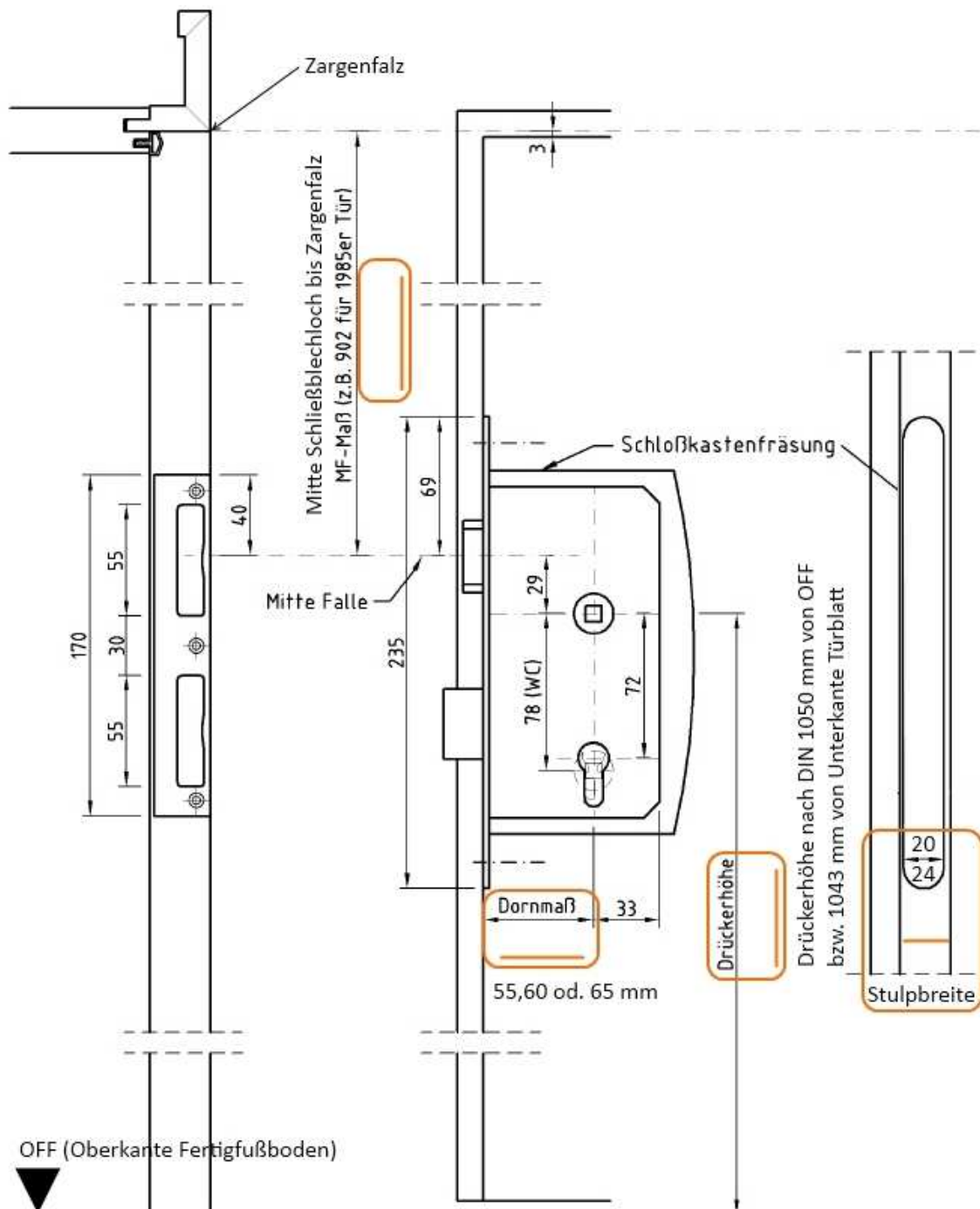
*Bei Baurichtmaßhöhe größer als 2125 mm ändert sich der Abstand zwischen den Bändern.



SONDERANGABEN ZUR BESTELLUNG	
Bestellung vom:	
Name:	
Kommission:	
Telefonnummer bei Rückfragen:	

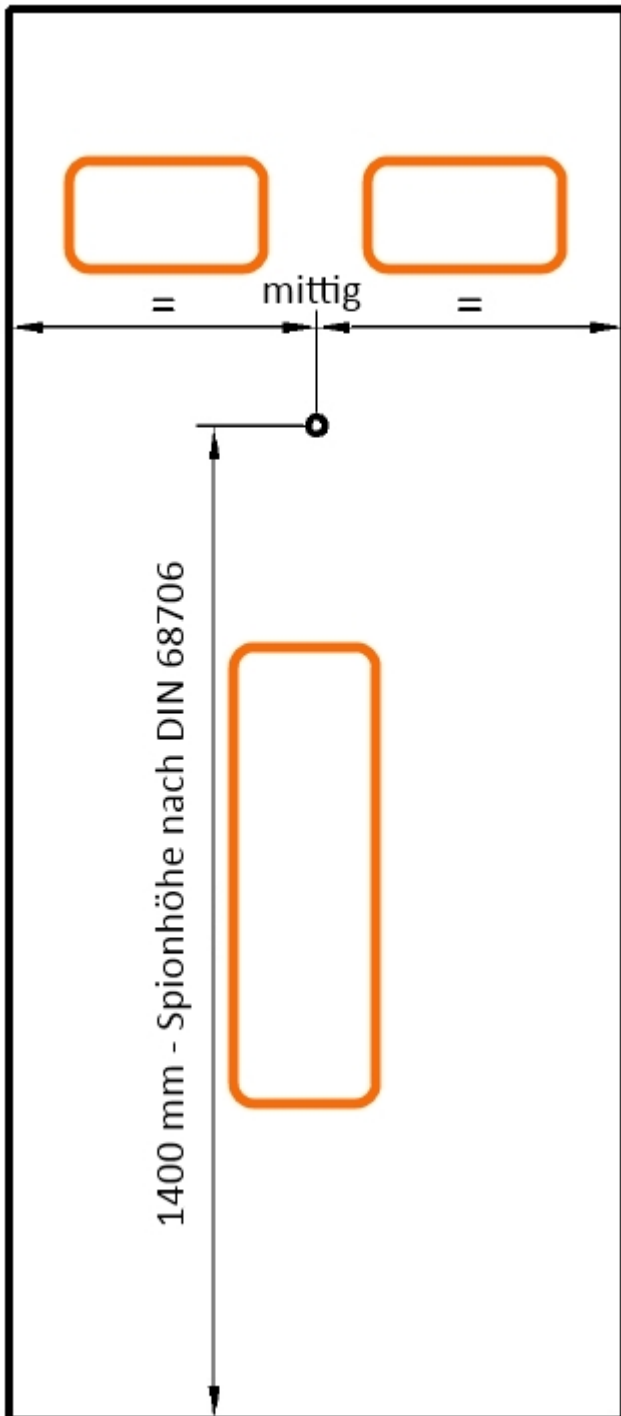
Schlossfräsung nach Angabe

Bei Schlossfräsungen mit abweichender Höhenlage ist es wichtig die Drückerrhöhe und / oder das Maß von Mitte Schließblechloch bis zum Zargenfalz anzugeben.



SONDERANGABEN ZUR BESTELLUNG	
Bestellung vom:	
Name:	
Kommission:	
Telefonnummer bei Rückfragen:	

Spionhöhe



Nach DIN 68706 ist der Türspion kindgerecht auf 1400 mm von unten anzubringen.

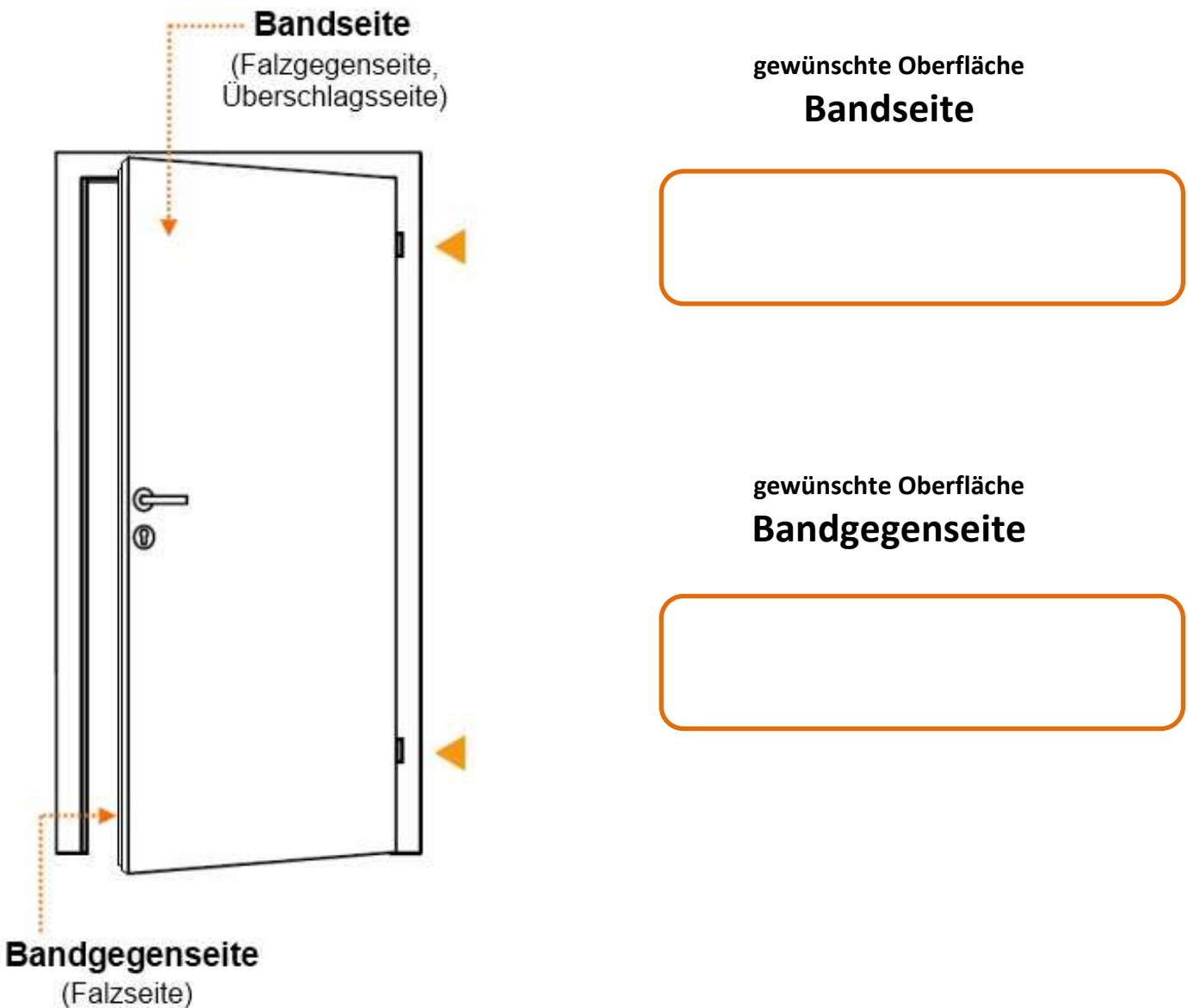
Besonders bei größeren Türhöhen wirkt dieses Maß sehr unproportioniert.

Wird eine andere Höhenlage gewünscht, so ist das gewünschte Maß in die nebenstehende Skizze einzutragen.

Der Bohrungsdurchmesser beträgt \varnothing 12 mm

SONDERANGABEN ZUR BESTELLUNG	
Bestellung vom:	
Name:	
Kommission:	
Telefonnummer bei Rückfragen:	

2-seitig unterschiedliche Oberflächen



Hinweis: 2-seitig unterschiedliche Oberflächen sind nur bei Türen mit eckiger Türblattkante möglich.

Nicht bei folgenden Oberflächen möglich: Hartplatte roh, Limba streichfähig, Dekor (DuriPort), CPL (DuriTop und DuriTop Trend). Alternativ zu Dekor und CPL Oberflächen kann die Oberfläche HPL Primata mit den gleichen Farben verwendet werden.

SONDERANGABEN ZUR BESTELLUNG	
Bestellung vom:	
Name:	
Kommission:	
Telefonnummer bei Rückfragen:	

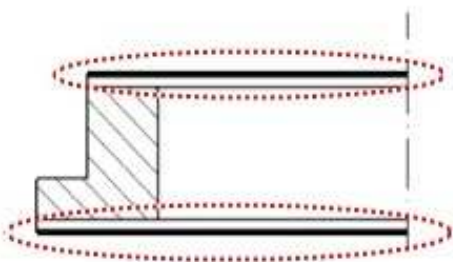
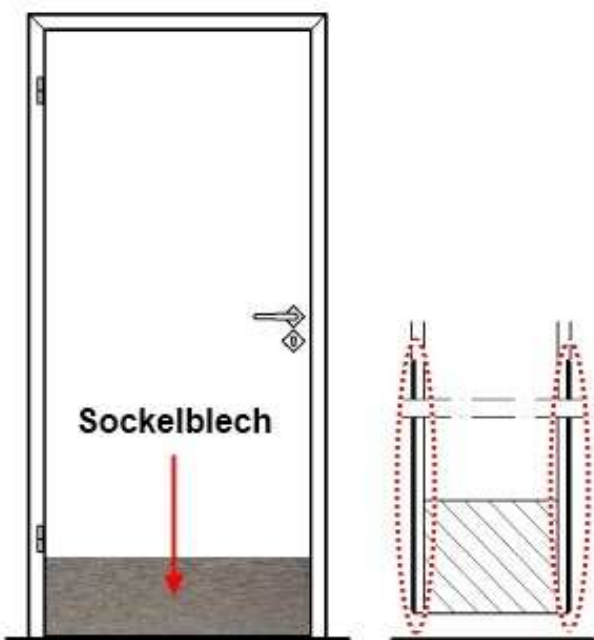
Sockelbleche

- Sockelblechfräsung Sockelblech eingebaut

Bandseite – Höhe:

Bandgegenseite – Höhe:

Info: mögliche Maße 100 – 300 mm in der Höhe

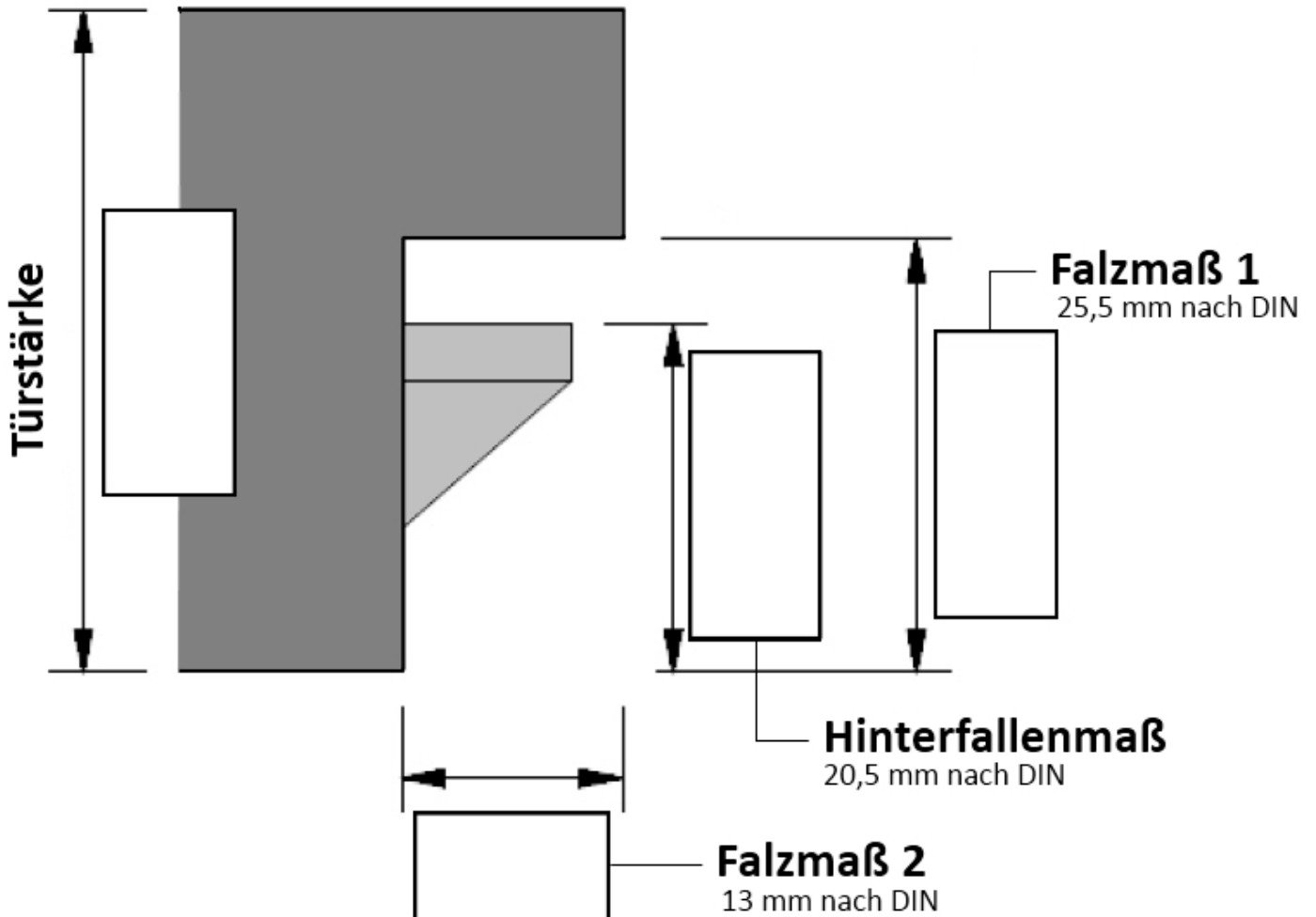


SONDERANGABEN ZUR BESTELLUNG	
Bestellung vom:	
Name:	
Kommission:	
Telefonnummer bei Rückfragen:	

Sonderfalz 3 oder 4 -seitig

Sonderfalz 3-seitig

Sonderfalz 4-seitig



SONDERANGABEN ZUR BESTELLUNG	
Bestellung vom:	
Name:	
Kommission:	
Telefonnummer bei Rückfragen:	

Magnetkontakt

Tür und / oder Zarge vorgerichtet für bauseitigen Magnetkontakt mit Maßangaben nach Skizze.

